

**CERTIFICATI ON LINE**

**GUIDA OPERATIVA PER I CITTADINI**

## INDICE

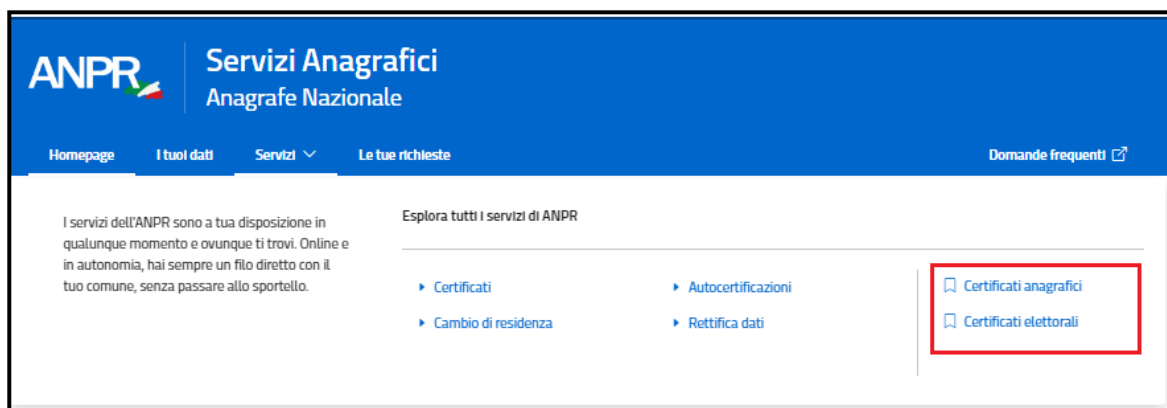
<b>1. CERTIFICATI ON LINE</b>	<b>2</b>
<b>1.1 RICHIEDI UN CERTIFICATO ANAGRAFICO</b>	<b>2</b>
1.1.1 SELEZIONA IL SOGGETTO INTESTATARIO DEL CERTIFICATO	4
1.1.2 SELEZIONA IL CERTIFICATO DA RICHIEDERE	6
1.1.3 SELEZIONA LA LINGUA	8
1.1.4 SELEZIONA L'USO DEL CERTIFICATO	8
1.1.5 ANTEPRIMA	10
1.1.6 VAI AL PAGAMENTO	11
1.1.7 OTTIENI CERTIFICATO	16
1.1.8 VERIFICA DEL CERTIFICATO ANAGRAFICO	18
1.1.9 LE TUE RICHIESTE	19
<b>1.2 RICHIEDI UN CERTIFICATO ELETTORALE</b>	<b>20</b>
1.2.1 SELEZIONA IL CERTIFICATO DA RICHIEDERE	22
1.2.2 SELEZIONA L'USO DEL CERTIFICATO	23

## 1. CERTIFICATI ON LINE

Se sei un cittadino residente in Italia oppure un cittadino residente all'estero puoi richiedere un certificato anagrafico o elettorale.

Puoi richiedere i certificati selezionando la voce di menù Servizi e poi una delle tipologie disponibili:

- “Certificati anagrafici”;
- “Certificati elettorali”.



### 1.1 RICHIEDI UN CERTIFICATO ANAGRAFICO

Se sei un cittadino residente in Italia oppure un cittadino residente all'estero puoi richiedere un certificato anagrafico per te stesso o per un componente (ancora in vita) della tua famiglia anagrafica.

Nel caso in cui, invece di far parte di una famiglia anagrafica, appartieni ad una “Convivenza”, per esempio ad una Casa di Riposo, ad una Casa famiglia, ad un Istituto religioso, ecc., puoi richiedere i certificati solo per te stesso.

Per tutti gli altri casi, come per esempio la richiesta di un certificato per terzi o la richiesta di un certificato da parte di un “Tutore legale”, ecc., devi rivolgerti allo sportello del tuo comune di competenza.

Selezionando la voce di menù “Certificati anagrafici”, viene proposta la pagina di presentazione del servizio.

[Home](#) / [Certificati](#) / Certificato anagrafico

# Certificato anagrafico

Richiedi e ottieni online **15 tipologie** di certificato anagrafico.

[Richiedi certificato](#)

**CERTIFICATO ANAGRAFICO**

- A chi è rivolto**
- Descrizione
- Come richiederlo
- Cosa serve
- Cosa ottieni
- Costi
- Tempi e scadenze
- Guida alla richiesta

## A chi è rivolto

Puoi richiedere un certificato anagrafico **per te o per un'altra persona che appartiene alla tua famiglia anagrafica.**

## Descrizione

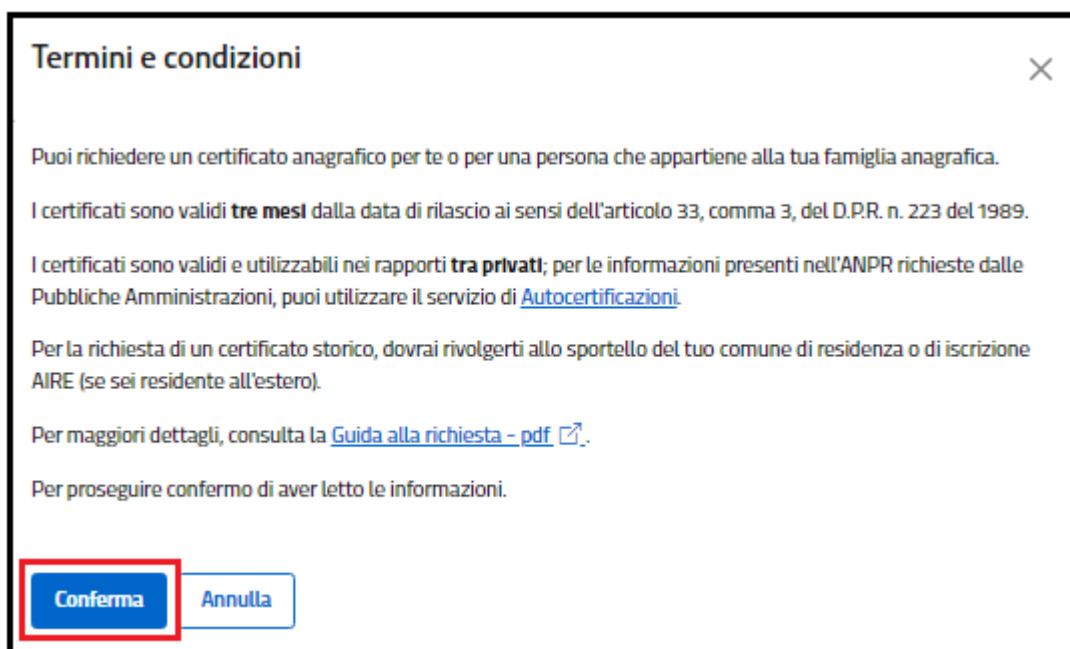
Il certificato è un documento rilasciato da un'amministrazione pubblica che ti consente di **dimostrare** stati, qualità personali e fatti contenuti in albi, elenchi o registri pubblici o comunque accertati da soggetti titolari di funzioni pubbliche. Sull'Anagrafe Nazionale sono disponibili **15 tipologie di certificato anagrafico**:

- anagrafico di nascita;
- anagrafico di matrimonio;
- di cittadinanza;
- di esistenza in vita;
- di residenza;
- di residenza AIRE;
- di stato civile;
- di stato di famiglia;
- **di stato di famiglia e di stato civile;**
- di residenza in convivenza;
- di stato di famiglia AIRE;
- di stato di famiglia con rapporti di parentela;
- di stato libero;
- anagrafico di unione civile;
- di contratto di convivenza.

Puoi chiedere i certificati anagrafici singolarmente oppure in **forma contestuale**, cioè riunendo diverse tipologie di dati in un unico certificato (le combinazioni possibili sono suggerite in automatico dal portale).

Selezionando il tasto "Richiedi certificato", viene proposto un messaggio dove sono indicati i termini e le condizioni del servizio. Ti chiediamo di confermare le seguenti informazioni per presa visione:

- puoi richiedere certificati per te stesso o per i componenti ancora in vita della tua famiglia anagrafica;
- i certificati sono validi **tre mesi** dalla data di rilascio ai sensi dell'articolo 33, comma 3, del D.P.R. n. 223 del 1989;
- i certificati sono validi e utilizzabili nei rapporti **tra privati**; per le informazioni presenti nell'ANPR richieste dalle Pubbliche Amministrazioni, puoi utilizzare il servizio di Autocertificazione;
- se hai bisogno di un certificato storico, dovrai rivolgerti allo sportello del tuo comune di residenza o di iscrizione AIRE (se residente all'estero).



Il sistema ti propone la scelta delle informazioni di seguito elencate **necessarie** all'emissione del certificato:

- Seleziona il soggetto intestatario del certificato
- Seleziona il certificato da richiedere
- Seleziona la seconda lingua
- Seleziona l'uso del certificato
- Seleziona come ricevere il certificato

### **1.1.1 SELEZIONA IL SOGGETTO INTESATARIO DEL CERTIFICATO**

Seleziona il soggetto intestatario del certificato: te stesso o il componente della tua famiglia per cui richiedi uno o più certificati.

Seleziona il tasto "Avanti" per proseguire.

## Per chi richiedi il certificato?

[? Aiuto](#)

Puoi richiedere un certificato per te o per un'altra persona che appartiene alla tua famiglia anagrafica.

### Scheda della tua famiglia anagrafica

Seleziona la persona intestataria del certificato anagrafico.

Nome e cognome	Relazione di parentela	Data di nascita
<input checked="" type="radio"/> XXXX YYYYYY	Intestatario Scheda <a href="#">?</a>	04/04/1944
<input type="radio"/> WWW ZZZZZZZZ	Convivente (con vincoli di adozione o affettivi)	04/04/1944

[Annulla](#)[Avanti](#)

## 1.1.2 SELEZIONA IL CERTIFICATO DA RICHIEDERE

**Tipologie di certificato anagrafico**

Seleziona una o più tipologie tra quelle disponibili per la persona intestataria.

Anagrafico di nascita

Di cittadinanza

Di esistenza in vita

Di residenza

Di stato civile

Di stato di famiglia

Di stato di famiglia e di stato civile

Di stato di famiglia con rapporti di parentela

Di stato libero

**Allegato multilingue**

Se devi presentare il certificato di nascita o di residenza in un altro paese dell'Unione europea, puoi richiedere anche l'allegato multilingue per semplificare la traduzione.

Includi l'allegato multilingue

Lingua:

[← Indietro](#)

Se sei un cittadino residente in Italia l'elenco dei certificati che puoi richiedere è il seguente:

- Anagrafico di nascita
- Anagrafico di matrimonio
- di Cittadinanza
- di Esistenza in vita
- di Residenza
- di Stato civile

- di Stato di famiglia
- di Stato di famiglia e di stato civile
- di Residenza in convivenza
- di Stato di famiglia con rapporti di parentela
- di Stato libero
- Anagrafico di Unione Civile
- di Contratto di Convivenza

L'elenco è personalizzato sulla base dei tuoi dati anagrafici presenti nella base dati "Anagrafe Nazionale della Popolazione Residente" (ANPR) così come registrati dal comune di competenza.

Se sei un cittadino residente all'estero (iscritto all'Anagrafe degli Italiani residenti all'estero AIRE) l'elenco dei certificati che puoi richiedere è il seguente:

- Anagrafico di nascita
- Anagrafico di matrimonio
- di Cittadinanza
- di Residenza AIRE
- di Stato di famiglia AIRE
- Anagrafico di Unione Civile
- di Contratto di Convivenza

Puoi richiedere il certificato Anagrafico di matrimonio o Anagrafico di unione civile o di Contratto di convivenza soltanto se il tuo legame è stato registrato in Italia **prima** del tuo espatio.

È possibile richiedere un certificato contestuale, che è un unico documento nel quale sono raggruppate più certificazioni anagrafiche riferite alla stessa persona; per questo tipo di certificato ci sono alcune restrizioni; il sistema ti guiderà nelle possibili combinazioni impedendoti di selezionare la combinazione non corretta.

Ti informiamo che il tuo Comune di competenza ha facoltà, per alcune situazioni particolari, di restringere la "certificabilità" dei tuoi dati anagrafici o di negarla completamente; nel primo caso puoi richiedere soltanto il certificato di residenza e quello di stato di famiglia nel secondo caso non puoi richiedere alcun certificato.

Per maggiori informazioni sulla "certificabilità" dei tuoi dati anagrafici, ti invitiamo a contattare il tuo Comune di competenza.



Se devi presentare il certificato di nascita o di residenza in un altro paese dell'Unione europea, puoi richiedere anche l'allegato multilingue per semplificare la traduzione selezionando "Includi l'allegato multilingue" e la lingua di interesse.

Seleziona il tasto "Avanti" per proseguire.

### 1.1.3 SELEZIONA LA LINGUA

Se sei residente in un Comune bilingue, prima di procedere alla selezione dell'uso del certificato, puoi scegliere la seconda lingua di emissione per il tuo certificato.

Questa sezione **non è obbligatoria**. Se non effettui alcuna scelta il certificato è emesso in lingua italiana.



Seconda lingua

Il certificato viene emesso in lingua italiana. Se lo desideri, puoi selezionare in aggiunta la seconda lingua.

Tedesco

← [Indietro](#) [Annulla](#) [Avanti](#)

Seleziona il tasto "Avanti" per proseguire.

### 1.1.4 SELEZIONA L'USO DEL CERTIFICATO

Puoi richiedere il certificato in esenzione da imposta di bollo

Intestatarario Tipologia **3. Uso** 4. Riepilogo

### Per quale uso richiedi il certificato?

Puoi richiedere il certificato **gratuitamente** se l'uso rientra tra i **motivi di esenzione** previsti dalla legge. Se, invece, ti occorre un certificato in bollo, dovrai successivamente procedere al pagamento dell'**imposta di 16 euro**.

#### Usi del certificato

Seleziona l'uso del certificato.

**In esenzione da imposta di bollo**  
Se selezioni questa opzione, ti sarà chiesto di specificare il motivo di esenzione.

**In bollo Con pagamento**  
Seleziona questa opzione per proseguire al pagamento dell'imposta di bollo di 16,00 €. **NOTA BENE:** una volta completato il pagamento sul portale pagoPa, potrai tornare sull'Anagrafe Nazionale per scaricare il certificato oppure inviarti all'indirizzo email salvato nei contatti o al domicilio digitale.

specificando il motivo di esenzione scegliendolo tra quelli presenti nella lista.

Intestatarario Tipologia **3. Uso** 4. Riepilogo

Perché è stato **modificato d'ufficio il nome della via e/o il numero civico** del mio indirizzo di residenza ai sensi dell'art. 16 co. 8, della L. 537/1993

Per richiedere la **pensione estera**  
art. 9, tabella allegato B) DPR 642/1972

C.T.U. nominato dal **Tribunale** o dal **Pubblico ministero**; curatore fallimentare  
art. 16, tabella allegato B) DPR 642/1972

Nell'ambito di un procedimento per la tutela di persone fragili (**interdizione, inabilitazione, amministrazione di sostegno**)  
art. 13, tabella allegato B) DPR 642/72 e Circ. MIN. GIUST. prot. M-DG. DAG del 5 febbraio 2007/14803.U

Nell'ambito di un procedimento di **adozione, affidamento o tutela di minori**  
ai sensi dell'art. 19 della legge 74/1987

Nell'ambito di un procedimento di **separazione o divorzio**  
ai sensi dell'art. 19 della legge 74/1987

Mi è richiesto da una **onlus**  
art. 27 bis, tabella allegato B) DPR 642/1972

Mi è richiesto da una **società sportiva**  
art. 8 bis, tabella allegato B) DPR 642/1972

Ai fini **processuali**  
art. 18 DPR 30.5.2002, n. 115 e Circ. Agenzia delle entrate, 14.8.2002, n. 70/E

[← Indietro](#) [Annulla](#) [Avanti](#)

In alternativa potrai richiedere il certificato in bollo selezionando la voce "in bollo - con pagamento".

Intestativo Tipologia **3. Uso** 4. Riepilogo

### Per quale uso richiedi il certificato?

Puoi richiedere il certificato **gratuitamente** se l'uso rientra tra i **motivi di esenzione** previsti dalla legge. Se, invece, ti occorre un certificato in bollo, dovrai successivamente procedere al pagamento dell'**imposta di 16 euro**.

#### Uso certificato

Seleziona una tra le due scelte.

In esenzione da imposta da bollo

**In bollo** **Con pagamento**

Seleziona questa opzione per proseguire al pagamento dell'imposta di bollo di 16,00 €.

NOTA BENE: una volta completato il pagamento sul portale pagoPa, potrai tornare sull'Anagrafe Nazionale per scaricare il certificato oppure inviarlo all'indirizzo email salvato nei contatti o al domicilio digitale.

[← Indietro](#) [Annulla](#) [Avanti](#)

Seleziona il tasto "Avanti" per visualizzare l'anteprima del certificato.

### 1.1.5 ANTEPRIMA

Prima di scaricare il certificato devi visualizzare l'"Anteprima" che non ha validità legale ma serve soltanto per verificare i dati.

  
*Ministero dell'Interno*  
DIPARTIMENTO PER GLI AFFARI INTERNI E TERRITORIALI

**ANAGRAFE NAZIONALE DELLA POPOLAZIONE RESIDENTE**  
**Certificato Anagrafico di nascita**

La Direzione Centrale per i Servizi Demografici  
A norma dell'art. 33 del D.P.R. 30-5-1989, N.223;  
Visti i dati registrati da Roma Capitale

Certifica che nell'ANAGRAFE NAZIONALE DELLA POPOLAZIONE RESIDENTE

Cognome  
Nome  
Risulta nata il 15/02/1964 in AGRIGENTO (AG)  
Atto (ASSENTE)  
(C.F. )  
Data 04/10/2023

Ministero Interno Direz. centr. Serv. Demograf

IL PRESENTE CERTIFICATO NON PUO' ESSERE PRODOTTO AGLI ORGANI DELLA PUBBLICA AMMINISTRAZIONE O AI PRIVATI GESTORI DI PUBBLICI SERVIZI (art. 40 DPR 28 dicembre 2000, n.445)

Imposta di bollo di 16 euro assolta in via telematica ai sensi dell'art. 1, comma 596, della legge 27 dicembre 2013, n. 147 secondo le modalità indicate dal Provvedimento dell'Agenzia dell'Entrate del 19/09/2014

Riscossi Euro 0,00 per diritti di segreteria

IL PRESENTE CERTIFICATO E' VALIDO SOLO SE CONTIENE IL QR-CODE SU OGNI PAGINA.  
IL QR-CODE RIPORTA L'URL DOVE E' POSSIBILE RISCONTRARE IL CONTENUTO DI UN'EVENTUALE


### 1.1.6 VAI AL PAGAMENTO

Se hai scelto l'uso del certificato in bollo, dovrai procedere con il pagamento del certificato utilizzando il Portale dei pagamenti della pubblica amministrazione.

Seleziona il tasto "Vai al pagamento"

**Ti stiamo indirizzando al pagamento**

Il pagamento dell'imposta di bollo per il certificato che hai richiesto è gestito sul portale pagamenti dedicato.

[Continua sul portale pagamenti](#)  [Annulla](#)

Seleziona il tasto "Continua sul portale dei pagamenti" se vuoi procedere, altrimenti "Annulla" in caso contrario

Nel Portale dei pagamenti troverai tutte le informazioni relative al pagamento che ti appresti ad effettuare ed il relativo importo.

In questa fase dovrai inserire la mail dove vorrai ricevere la ricevuta del pagamento effettuato;

**Paga online** INTEGRATO CON pagoPA

Ti diamo il benvenuto nel portale dei pagamenti. In questa pagina puoi effettuare il pagamento dell'imposta di bollo di 16,00 € attraverso il sistema pagoPA per i documenti rilasciati dalla Pubblica Amministrazione. Sono esclusi i costi di transazione relativi alla modalità di pagamento selezionato.

### Riepilogo dati pagamento

Ente:	Ministero dell'Interno
Numero bolli in pagamento:	1
Totale da pagare:	16,00 €

Inserisci email per ricevuta

Inserisci l'indirizzo email a cui desideri ricevere la conferma dell'operazione di pagamento e la relativa ricevuta. Ti consigliamo di non inserire un indirizzo di posta elettronica certificata (PEC), perché il sistema non supporta l'invio di questa tipologia di messaggi.

**NOTA BENE:** all'indirizzo e-mail inserito in questa fase non riceverai il certificato richiesto, ma solo la ricevuta con la conferma del pagamento.

Indirizzo e-mail\*:  
vcittadino@gmail.com

Conferma l'indirizzo e-mail\*:  
vcittadino@gmail.com

Ho preso visione dell'informativa ex art. 13 del Regolamento generale sulla protezione dei dati 2016/679 e ne accetto i contenuti

[Completa il pagamento](#) [Torna al portale ANPR](#)

Dopo aver selezionato la spunta per la presa visione del Regolamento sulla protezione dei dati personali, seleziona il tasto "completa il pagamento" per procedere con il pagamento del certificato, altrimenti selezione "Torna al portale ANPR" per sospendere il pagamento del bollo; con quest'ultima selezione potrai procedere al pagamento in un momento successivo attraverso la funzionalità di ripresa del pagamento.

Se hai proceduto con il pagamento e tutto è andato a buon fine, al termine delle operazioni riceverai il diagnostico di pagamento avvenuto con successo con la possibilità di tornare al portale ANPR per scaricare il certificato.

### Riepilogo del Pagamento

✓ Il pagamento è avvenuto con successo. Puoi tornare al portale ANPR per ottenere il certificato.

[Torna al portale ANPR](#)

Una volta completato il pagamento con esito positivo, puoi scegliere di scaricare il certificato e/o di riceverlo via mail all'indirizzo di posta elettronica indicato in sede di registrazione dei dati nei tuoi contatti o al tuo domicilio digitale se lo hai comunicato sul portale INAD.

## Certificato Anagrafico di nascita

Scade il 18/01/2025

Puoi selezionare una o più modalità tra quelle presenti. Se selezioni la ricezione via email, riceverai il certificato all'indirizzo che hai inserito nella sezione [I tuoi dati](#).

Richiedente:	XXXXXXXX YYYY
Intestatario:	WWWWW ZZZZ
Data:	18/10/2024
Pagamento:	16,00 €
Stato pagamento:	PAGATO

Scarica il certificato

Invia certificato via email

Il sistema ANPR produce il certificato in formato pdf non modificabile.

Il certificato riporta:

- il logo del Ministero dell'Interno e la dicitura: Anagrafe Nazionale della Popolazione Residente;
- il QRCode che garantisce l'autenticità del certificato;
- il sigillo elettronico qualificato del Ministero dell'Interno che garantisce l'integrità ed il non ripudio del certificato.



*Ministero dell'Interno*  
DIPARTIMENTO PER GLI AFFARI INTERNI E TERRITORIALI



**ANAGRAFE NAZIONALE DELLA POPOLAZIONE RESIDENTE**

**Certificato Anagrafico di nascita**

La Direzione Centrale per i Servizi Demografici

A norma dell'art. 33 del D.P.R. 30-5-1989, N.223;  
Visti i dati registrati da Roma Capitale

**Certifica che nell'ANAGRAFE NAZIONALE DELLA POPOLAZIONE RESIDENTE**

Cognome

Nome

Risulta nata il 15/02/1964 in AGRIGENTO (AG)  
Atto (ASSENTE)  
(C.F.                    )

Data 04/10/2023

Ministero Interno Direz. centr. Serv. Demograf.

IL PRESENTE CERTIFICATO NON PUO' ESSERE PRODOTTO AGLI ORGANI DELLA PUBBLICA AMMINISTRAZIONE O AI PRIVATI GESTORI DI PUBBLICI SERVIZI (art. 40 DPR 28 dicembre 2000, n.445)

Imposta di bollo di 16 euro assolta in via telematica ai sensi dell'art. 1, comma 596, della legge 27 dicembre 2013, n. 147 secondo le modalità indicate dal Provvedimento dell'Agenzia dell'Entrate del 19/09/2014

Riscossi Euro 0,00 per diritti di segreteria

Nel caso in cui hai precedentemente interrotto il pagamento del certificato in bollo, puoi completare l'operazione visualizzando il certificato richiesto con "Pagamento in sospeso" attraverso la voce di menù "Le tue richieste".

Homepage I tuoi dati Servizi **Le tue richieste**

Home / Le tue richieste

## Le tue richieste

Consulta le richieste che hai inviato attraverso l'Anagrafe Nazionale.

Filtra le richieste per tipologia:

16 ottobre 2024

**Certificato MATRIMONIO (3230406)**

Intestatario: Usò: semplice

[Dettaglio](#) →

---

11 ottobre 2024

**Certificato Anagrafico di nascita (75508622)**

Intestatario: Usò: semplice

[Dettaglio](#) →

---

11 ottobre 2024 **Pagamento in sospeso**

**Certificato Anagrafico di nascita (75508543)**

Intestatario: Usò: in ballo

[Dettaglio](#) →

Seleziona "Dettaglio" per visualizzare i dati di dettaglio del certificato.

## Certificato Anagrafico di nascita

Scade il 11/01/2025

Puoi selezionare una o più modalità tra quelle presenti. Se selezioni la ricezione via email, riceverai il certificato all'indirizzo che hai inserito nella sezione [I tuoi dati](#).

Richiedente: **XXXXXXXX YYYY**

Intestatario: **WWWWW ZZZZ**

Data: **11/10/2024**

Pagamento: **16,00 €**

Stato pagamento: **PAGAMENTO IN SOSPESO**

**Paga**

Seleziona il tasto "Paga" per tornare al portale dei pagamenti e terminare le operazioni di pagamento.



### 1.1.7 OTTIENI CERTIFICATO

Se hai richiesto un certificato esente dal pagamento del bollo, dopo aver visualizzato l'anteprima puoi richiedere il certificato selezionando il tasto "Ottieni certificato"

Intestataro Tipologia Uso 4. Riepilogo

Verifica l'anteprima del certificato

Ministero dell'Interno  
DIPARTIMENTO PER GLI AFFARI INTERNI E TERRITORIALI

**ANAGRAFE NAZIONALE DELLA POPOLAZIONE RESIDENTE**  
**Certificato ANAGRAFICO DI NASCITA**

La Direzione Centrale per i Servizi Demografici  
A norma dell'art. 33 del D.P.R. 30/5/1989, n.233;  
Visti i dati registrati dal COMUNE DI CSESNA

Certifica che nell'ANAGRAFE NAZIONALE DELLA POPOLAZIONE RESIDENTE

Cognome VIZZANI  
Nome ORESTE  
Risulta nato il 04/04/1944 in ROMA (RM)  
Atto (ASSENTE)  
(C.F. VNZ85T44DD4HS01N)  
Data 19/08/2024

Ministero Interno Diraz. centr. Serv. Demograf.

Indietro Annulla Ottieni certificato

Puoi scegliere di scaricare il certificato e/o di riceverlo via mail all'indirizzo di posta elettronica indicato in sede di registrazione dei dati nei tuoi contatti o al tuo domicilio digitale se lo hai comunicato sul portale INAD.

## ✓ Hai richiesto un certificato anagrafico esente da imposta da bollo

Puoi selezionare una o più modalità tra quelle presenti. Se selezioni la ricezione via email, riceverai il certificato all'indirizzo che hai inserito nella sezione [I tuoi dati](#).

Intestatario: XXXX YYYYYYYYYY  
Tipologia: ANAGRAFICO DI NASCITA

[Scarica il certificato](#)


[Invia certificato via email](#)

Il sistema ANPR produce il certificato in formato pdf non modificabile.


Il certificato riporta:

- il logo del Ministero dell'Interno e la dicitura: Anagrafe Nazionale della Popolazione Residente;
- il QRCode che garantisce l'autenticità del certificato;
- il sigillo elettronico qualificato del Ministero dell'Interno che garantisce l'integrità ed il non ripudio del certificato.

Protocollo ANPR: 6212728



*Ministero dell'Interno*  
DIPARTIMENTO PER GLI AFFARI INTERNI E TERRITORIALI



**ANAGRAFE NAZIONALE DELLA POPOLAZIONE RESIDENTE**

**Certificato di Residenza**

La Direzione Centrale per i Servizi Demografici

A norma dell'art. 33 del D.P.R. 30-5-1989, N.223;  
Visti i dati registrati da Roma Capitale

**Certifica che nell'ANAGRAFE NAZIONALE DELLA POPOLAZIONE RESIDENTE**

Cognome VISURA  
Nome CITTADINO  
Risulta nato il 03/01/1979 in ROMA (RM)  
Atto N. 543 parte A - anno 1979 - Comune di ALESSANDRIA (AL)  
(C.F. AAABBS68M20H501R)

Risulta iscritto all'indirizzo:  
VIA roma N. 1  
Comune AZZONE (BG).

Data 29/05/2023

Ministero Interno Direz. centr. Serv. Demograf.

IL PRESENTE CERTIFICATO NON PUO' ESSERE PRODOTTO AGLI ORGANI DELLA PUBBLICA  
AMMINISTRAZIONE O AI PRIVATI GESTORI DI PUBBLICI SERVIZI (art. 40 DPR 28 dicembre 2000,  
n.445)

Rilasciato in esenzione da imposta di bollo per uso:  
SOCIETA' SPORTIVE - art. 8 bis, tabella allegato B) DPR 642/1972

Riscossi Euro 0,00 per diritti di segreteria

### 1.1.8 VERIFICA DEL CERTIFICATO ANAGRAFICO

Per verificare la validità del certificato anagrafico tramite la lettura del QR-code apposto sul certificato stesso, utilizzando uno smartphone, devi seguire la seguente procedura:

- puntare la fotocamera del dispositivo sul codice da scansionare ed entro pochi istanti, sarai reindirizzato verso la pagina Web segnalata dal QR Code (su alcuni dispositivi, l'app fotocamera integra una funzione ad hoc per la scansione dei codici QR e per avvalertene, basta inquadrare il QR Code con la fotocamera del tuo device; se il dispositivo non integra la funzione che permette di leggere i codici QR, puoi scaricare una delle tante app per leggere QR Code presenti sugli Store);
- inserire il captcha indicato dall'applicazione web;
- cliccare su "invia" per confermare la richiesta di verifica: l'applicazione web restituisce l'esito della verifica del QR-code e consente la visualizzazione del certificato.

L'applicazione di verifica legge il QR-code nel quale sono criptate le informazioni inerenti al certificato:

- protocollo anagrafe ANPR;
- hash del certificato per garantire che il contenuto non sia stato manipolato.

### 1.1.9 LE TUE RICHIESTE

Ti ricordiamo che i certificati anagrafici sono validi **tre mesi** dalla data di emissione.

Potrai visualizzare i certificati anagrafici richiesti attraverso la voce di menù "Le tue richieste".

E' presente il filtro di ricerca tipologia richiesta per velocizzare la ricerca delle tue richieste di certificati; nel caso non applicassi questo filtro di ricerca il servizio presenta tutte le tue pratiche, ciascuna con il proprio stato di lavorazione.

The screenshot displays the 'Le tue richieste' (My requests) page. At the top, there is a navigation bar with 'Homepage', 'I tuoi dati', 'Servizi', and 'Le tue richieste' (highlighted with a red box). Below the navigation, the page title is 'Le tue richieste' and the subtitle is 'Consulta le richieste che hai inviato attraverso l'Anagrafe Nazionale.' A filter section allows users to 'Filtra le richieste per tipologia:' with a dropdown menu and an 'Applica filtro' button. The main content area lists three requests:

- 16 ottobre 2024**  
**Certificato MATRIMONIO (3230406)**  
Intestatario: [redacted]      Uso: semplice  
[Dettaglio](#) → (highlighted with a red box)
- 11 ottobre 2024**  
**Certificato Anagrafico di nascita (75508622)**  
Intestatario: [redacted]      Uso: semplice  
[Dettaglio](#) →
- 11 ottobre 2024** **Pagamento in sospeso**  
**Certificato Anagrafico di nascita (75508543)**  
Intestatario: [redacted]      Uso: in bollo  
[Dettaglio](#) →

Seleziona "Dettaglio" per scaricare nuovamente il certificato e/o di riceverlo via mail all'indirizzo di posta elettronica indicato in sede di registrazione dei dati nei tuoi contatti o al tuo domicilio digitale se lo hai comunicato sul portale INAD.

Potrai scaricare un certificato in bollo solo se lo stato del pagamento risulterà "PAGATO".

Se hai già fatto una richiesta per un certificato, che risulta nello stato "PAGAMENTO IN SOSPESO", ti consigliamo di complementare il pagamento prima di effettuare una nuova richiesta per lo stesso tipo di certificato, cliccando sull'apposito pulsante "PAGA" presente nel dettaglio del certificato.

## Certificato Anagrafico di nascita

Scade il 11/01/2025

Puoi selezionare una o più modalità tra quelle presenti. Se selezioni la ricezione via email, riceverai il certificato all'indirizzo che hai inserito nella sezione [I tuoi dati](#).

Richiedente:	XXXXXXXX YYYY
Intestatario:	WWWWW ZZZZ
Data:	11/10/2024
Pagamento:	16,00 €
Stato pagamento:	PAGAMENTO IN SOSPESO



Seleziona il tasto "Paga" per tornare al portale dei pagamenti e terminare le operazioni di pagamento.

### 1.2 RICIEDI UN CERTIFICATO ELETTORALE

Se sei un cittadino maggiorenne e i tuoi dati elettorali sono presenti in ANPR, puoi richiedere l'emissione di uno o più certificati elettorali solo per te stesso.

Selezionando la voce di menù "Certificati elettorali", viene proposta la pagina di presentazione del servizio.

[Home](#) / [Certificati](#) / Certificato elettorale

# Certificato elettorale

Richiedi e ottieni online **2 tipologie** di certificato elettorale.

[Richiedi certificato](#)

## CERTIFICATO ELETTORALE

- [A chi è rivolto](#)
- [Descrizione](#)
- [Come richiederlo](#)
- [Cosa serve](#)
- [Cosa ottieni](#)
- [Costi](#)
- [Tempi e scadenze](#)
- [Guida alla richiesta](#)

### A chi è rivolto

Puoi richiedere un certificato elettorale **solo per te**. A differenza del certificato anagrafico, attraverso il servizio dell'Anagrafe Nazionale non è possibile richiedere un certificato elettorale per un'altra persona della tua famiglia anagrafica.

### Descrizione

Sono disponibili **2 tipologie di certificato elettorale**:

- di godimento dei diritti politici;
- di iscrizione nelle liste elettorali.

Puoi chiedere i certificati singolarmente oppure in **forma contestuale**, cioè riunendo entrambe le tipologie in un unico certificato.

Ti ricordiamo che i **certificati elettorali non possono essere sostituiti da autocertificazioni**.

### Come richiederlo

- VAI AL SERVIZIO**  
Seleziona il pulsante "Richiedi certificato"
- SELEZIONA LA TIPOLOGIA DI CERTIFICATO**  
Quale certificato elettorale ti serve? Scegli tra le **2 tipologie disponibili**.
- SELEZIONA L'USO**

Selezionando il tasto "Richiedi certificato", viene proposto un messaggio dove sono indicati i termini e le condizioni del servizio. Ti chiediamo di confermare le seguenti informazioni per presa visione:

- puoi richiedere certificati per te stesso;
- i certificati sono validi **sei mesi** dalla data di rilascio ai sensi dell'art. 41 del D.P.R. 445/2000;
- nel caso in cui il certificato non risulti rilasciabile da questo servizio, dovrai rivolgerti allo sportello del tuo comune di residenza o di iscrizione AIRE (se sei residente all'estero).

### Termini e condizioni

Puoi richiedere un certificato elettorale solo per te.

I certificati sono validi **sei mesi** dalla data di rilascio ai sensi dell'art. 41 del D.P.R. 445/2000.

Nel caso in cui il certificato non risulti rilasciabile da questo servizio, dovrai rivolgerti allo sportello del tuo comune di residenza o di iscrizione AIRE (se sei residente all'estero).

Per maggiori dettagli, consulta la [Guida alla richiesta - pdf](#).

Per proseguire confermo di aver letto le informazioni.

**Conferma** Annulla

Il sistema ti propone la scelta delle informazioni di seguito elencate **necessarie** all'emissione del certificato:

- Seleziona il certificato da richiedere
- Seleziona l'uso del certificato
- Seleziona come ricevere il certificato

#### 1.2.1 SELEZIONA IL CERTIFICATO DA RICHIEDERE

1. Tipologia      2. Uso      3. Riepilogo

### Quale certificato elettorale ti serve?

Seleziona uno o più certificati tra quelli proposti.  
La selezione di entrambi i certificati ti consente di riunirli in un unico certificato (**certificato contestuale**).

#### Elenco certificati elettorali

Seleziona uno o più certificati tra quelli proposti.

Di godimento dei diritti politici

Di iscrizione nelle liste elettorali

Annulla      **Avanti**

L'elenco dei certificati che puoi richiedere è il seguente:

- Certificato di godimento dei diritti politici
- Certificato di iscrizione nelle liste elettorali

Puoi selezionare uno o entrambi i certificati proposti.

La selezione di entrambi i certificati ti consente di riunirli in un unico certificato (certificato contestuale).

Seleziona il tasto "Avanti" per procedere alla selezione dell'uso del certificato.

### 1.2.2 SELEZIONA L'USO DEL CERTIFICATO

Puoi richiedere il certificato in esenzione da imposta di bollo

Tipologia

2. Uso

3. Riepilogo

### Per quale uso richiedi il certificato?

Puoi richiedere il certificato **gratualmente** se l'uso rientra tra i **motivi di esenzione** previsti dalle legge. Se, invece, ti occorre un certificato in bollo dovrai successivamente procedere al pagamento dell'**imposta di 16 euro**.

#### Usi del certificato

Seleziona l'uso del certificato.

In esenzione da imposta di bollo  
Se selezioni questa opzione, ti sarà chiesto di specificare il motivo di esenzione.

In bollo **Con pagamento**  
Seleziona questa opzione per procedere al pagamento dell'imposta di bollo di 16,00 €. **NOTA BENE:** una volta completato il pagamento sul portale pagoPa, potrai tornare sull'Anagrafe Nazionale per scaricare il certificato oppure inviarlo all'indirizzo email salvato nei contatti o al domicilio digitale.

specificando il motivo di esenzione scegliendolo tra quelli presenti nella lista.





Tipologia

2. Uso

3. Riepilogo

### Motivi di esenzione

Perché ti occorre un certificato esente da imposta di bollo? Seleziona il motivo di esenzione.

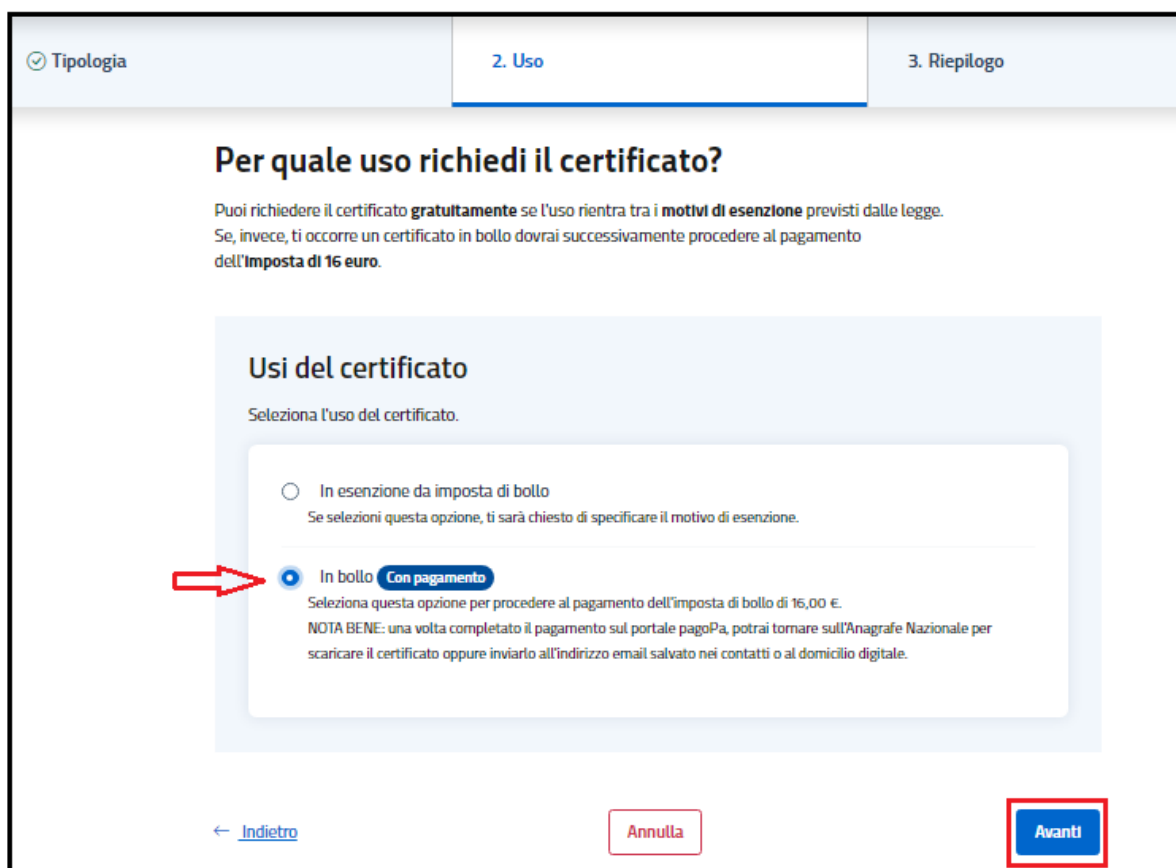
Usò iniziativa legislativa popolare

Usò elettorale

Usò referendario

[← Indietro](#) Annulla Avanti

Altrimenti potrai richiedere il certificato in bollo selezionando la voce “in bollo – con pagamento”.



Tipologia

2. Uso

3. Riepilogo

### Per quale uso richiedi il certificato?

Puoi richiedere il certificato **gratuitamente** se l'uso rientra tra i **motivi di esenzione** previsti dalla legge. Se, invece, ti occorre un certificato in bollo dovrai successivamente procedere al pagamento dell'**imposta di 16 euro**.

#### Usi del certificato

Seleziona l'uso del certificato.

In esenzione da imposta di bollo  
Se selezioni questa opzione, ti sarà chiesto di specificare il motivo di esenzione.

In bollo **Con pagamento**  
Seleziona questa opzione per procedere al pagamento dell'imposta di bollo di 16,00 €. **NOTA BENE:** una volta completato il pagamento sul portale pagoPa, potrai tornare sull'Anagrafe Nazionale per scaricare il certificato oppure inviarlo all'indirizzo email salvato nei contatti o al domicilio digitale.

[← Indietro](#) Annulla Avanti

Seleziona il tasto “Avanti” per visualizzare l’anteprima del certificato.

I passi successivi sono identici a quelli descritti per i certificati anagrafici nei paragrafi da 1.1.5 a 1.1.9.